



أسعار الحقل للمنتجات الزراعية
لسنة 2023

شكر وتقدير

تتقدم هيئة الإحصاء ونظم المعلومات الجغرافية بالشكر والتقدير الى كافة الجهات التي ساهمت في إصدار التقرير، لاسيما وزارة الزراعة بالتنسيق والمتابعة بالأعمال الميدانية بالإضافة الى مديريات الإحصاء في المحافظات.

فريق اعداد التقرير

مديرية الاحصاء الزراعي		ت
مدير مديرية الإحصاء الزراعي	السيد أثير محمد ناجي عزت	1
اعداد واصدار التقرير	السيدة رشا محمود ابراهيم	2
تدقيق البيانات	السيدة عبير كامل حسن	3
اصدار التقرير	السيد عمر جواد باقر	4
اصدار التقرير	السيدة علياء عبد الستار علي	5
Agri_stat@yahoo.com	البريد الالكتروني	

المحافظات

مشرفي الإحصاء الزراعي	مدراء الإحصاء في المحافظات	ت
محمد أحمد صالح	نوفل سليمان طلب -مديرية إحصاء نينوى	1
زين العابدين عبد الواحد شكر	درياه عبد الجليل محمد - مديرية إحصاء كركوك	2
صكبان حسين عكله	عمار أحمد مجيد - مديرية إحصاء ديالى	3
مهند نافع اسعد	علي فخري عبد الملك - مديرية إحصاء الانبار	4
صلاح مهدي سرهيد	قيس غازي جواد - مديرية إحصاء بغداد	5
محمد حسين حسن	علاء حسن حميد - مديرية إحصاء بابل	6
عباس خالد علي	عباس طامي عناد - مديرية إحصاء كربلاء	7
أحمد سعد فاضل	عادل لطيف غافل - مديرية إحصاء واسط	8
سرمد حميد ياسين	ماجدة صبري بكر - مديرية إحصاء صلاح الدين	9
حسين جبار عبد	حسام الدين احمد سعدون - مديرية إحصاء النجف	10
احمد عبد المحسن عبد الرحيم	محمد عبد مرشد - مديرية إحصاء القادسية	11
وهاب عبد الخضر عبدالحسن	أنمار طالب صالح - مديرية إحصاء المثنى	12
مهند عبد العباس خلف	خالد أحمد فرحان - مديرية إحصاء ذي قار	13
علي لطيف حسن	علاء جاسم خليف- مديرية احصاء ميسان	14
مازن جسام محمد	شهدي عبد الامير ماجد- مديرية احصاء البصرة	15

محتويات الموضوعات والتحليل

رقم الصفحة	الموضوع
1	1- المقدمة
1	2- منهجية التقرير
2	3- تحليل النتائج

الجدول الإحصائية

رقم الصفحة	الموضوع
3	جدول (1): متوسط أسعار الحقل للمحاصيل الحقلية لسنتي (2023 - 2022)
5	جدول (2): متوسط أسعار الحقل للفواكه لسنتي (2023 - 2022).....
6	جدول (3): متوسط أسعار الحقل للتمور لسنتي (2023 - 2022)
7	جدول (4): متوسط أسعار الحقل للحوم الحمراء لسنتي (2023 - 2022).....
8	جدول (5): متوسط أسعار الحقل للحوم البيضاء لسنتي (2023 - 2022).....
9	جدول (6): متوسط أسعار الحقل للحليب والبيض لسنتي (2023 - 2022).....
10	جدول (7): متوسط أسعار الحقل للحيوانات لسنتي (2023 - 2022).....
11	جدول (8): متوسط أسعار الحقل للشتلات لسنتي (2023 - 2022)

محتويات الأشكال البياني

الموضوع	الرقم الصفحة
شكل (1): متوسط أسعار الحقل لبعض المحاصيل الحقلية لسنتي (2023 - 2022).....	4
شكل (2): متوسط أسعار الحقل لبعض الفواكه لسنتي (2023 - 2022).....	5
شكل (3): متوسط أسعار الحقل للتمور لسنتي (2023 - 2022)	6
شكل (4): متوسط أسعار الحقل للحوم الحمراء لسنتي (2023 - 2022).....	7
شكل (5): متوسط أسعار الحقل للحوم البيضاء لسنتي (2023 - 2022).....	8
شكل (6): متوسط أسعار الحقل للحليب والبيض لسنتي (2023 - 2022).....	9
شكل (7): متوسط اسعار الحقل للحيوانات لسنتي (2023 - 2022).....	10
شكل (8): متوسط اسعار الحقل للشتلات لسنتي (2023 - 2022).....	11

1- مقدمة

تعتبر الأسعار من أهم المؤشرات الاقتصادية في جميع الدول على اختلاف أنظمتها الاقتصادية والاجتماعية، حيث تستخدم في مجالات واسعة ومتعددة في الاقتصاد القومي، مثل التعاملات التجارية الداخلية والخارجية وفي مجال توزيع الموارد الاقتصادية بين القطاعات المختلفة وفي وضع السياسات الاقتصادية بعيدة المدى بالإضافة إلى تحليل الواقع الاقتصادي القائم.

كما تلعب الأسعار دوراً أساسياً في نمط واتجاهات التجارة الدولية وتسترشد غالبية الدول النامية منها والمصنعة على حدٍ سواء بالأسعار وآلية تغيراتها في وضع توزيع اقتصادي لإستثماراتها المختلفة، كما تعتمد هذه الدول على الأرقام القياسية لأسعار المستهلك وكذلك تكاليف المعيشة في تعديل وتحديد الرواتب والأجور.

وانطلاقاً من هذه الأهمية للأسعار قامت مديرية الاحصاء الزراعي في هياها الاحصاء ونظم المعلومات الجغرافية بتصميم منظومة لجمع بيانات الأسعار عن طريق الاستمارة الالكترونية بصورة دورية لأسعار المنتجات الزراعية المختلفة المتداولة في الأسواق المحلية ، و إصدار التقرير السنوي يغطي مؤشرات أسعار الحقل لكافة المحاصيل الزراعية والفواكه والخضراوات والتمور والمنتجات الحيوانية والأسمك ، علماً بأنه لم يتم شمول محافظات إقليم كردستان .

2- منهجية التقرير

إن متوسط سعر الحقل هو متوسط سعر الجملة للمنتوج الزراعي مطروحاً منه الهوامش التسويقية التي تمثل كلفة التسويق بين المزرعة وسوق الجملة (كالتعبئة والتحميل والنقل وأي مصاريف أخرى) . يتم احتساب متوسطات أسعار الجملة للمحاصيل والخضراوات والفواكه والتمور والمنتجات الحيوانية على مستوى المحافظة حيث تجمع ثلاث أسعار أسبوعياً من سوق الجملة الرئيس في كل محافظة من محافظات العراق عدا محافظة بغداد حيث يشمل فيها ثلاثة أسواق للجملة هم سوق جميلة، سوق الرشيد وسوق الشعلة . ثم يستخرج متوسط حسابي لتلك الأسعار الثلاثة وترسل إلى مديرية الإحصاء الزراعي من (خلال برنامج odk) من جهاز التابلت في نهاية كل شهر أربعة متوسطات للأسعار بعدها تقوم منظومة الاسعار في مديرية الاحصاء الزراعي بأحتساب متوسط حسابي لسعر الجملة خلال الشهر ومن ثم خلال الموسم الزراعي (سنوي أو موسمي) مطروحاً منها الهوامش التسويقية المعتمدة كنسبة من المنتوج وفق نتائج مسح أسعار الحقل لعام 2006 .

3- تحليل النتائج

فيما يأتي أهم المؤشرات الواردة في هذا التقرير :

تزايدت متوسطات أسعار المنتجات الزراعية لسنة 2023 مقارنة بسنة 2022 وكما يلي :

- ارتفعت متوسطات أسعار مثل (الذرة الصفراء ، الحنطة ، الشعير ، الشلب) بنسب مقدارها (3.4% , 3.3% , 2.0% , 1.5%) على التوالي، كما في جدول (1).
 - ارتفعت متوسطات أسعار الخضراوات (خيار الماء، البطاطا، الباميا، السبانغ، الطماطة) بنسبة (4.6% , 3.5% , 3% , 2.6% , 1.9%) على التوالي ، كما في جدول (1).
 - ارتفعت متوسطات أسعار الفواكه منها (خوخ، برتقال، رمان) بنسب (2.9% , 2.6% , 2.0%) على التوالي، كما في جدول (2).
 - ارتفعت متوسطات أسعار انواع التمور منها (الخضراوي، الزهدي، الخستاوي، حلاوي) بنسب (3.9% , 3.7% , 3.0% , 1.0%) على التوالي، كما في جدول (3).
 - ارتفعت متوسطات أسعار انواع اللحوم الحمراء منها (لحم الجاموس، ولحم البقر، ولحم الابل) بنسبة (2.7% , 2% , 1.2%) على التوالي ، كما في جدول (4).
 - ارتفعت متوسطات أسعار اللحوم البيضاء مثل (الاسماك النهريه و لحم الدجاج) بنسب (3.7% , 3.5%) على التوالي، كما في جدول (5).
 - ارتفع متوسط سعر (البيض) بنسبة (2.9%) كما في جدول (6).
 - ارتفعت متوسطات أسعار الحيوانات (الابل، الاغنام، الجاموس، الابقار) بنسب (2.9% , 2.1% , 2.0% , 1.6%) على التوالي، كما في جدول (7).
 - ارتفع متوسط سعر شتلات (النفسيات) بنسبة (3.2%) كما في جدول (8).
- من خلال نتائج التقرير نجد ان متوسطات أسعار السلع الزراعية المحلية في ارتفاع لهذه السنة نتيجة التضخم الواضح في الاسواق المحلية بسبب تغيير سعر صرف الدولار والانفتاح الواضح في استيراد مختلف أنواع السلع من الأسواق العربية والأجنبية ومنها السلع الزراعية.

متوسط أسعار الحقل للمحاصيل الحقلية لسنتي (2023 - 2022)

Average of field prices for field crops by years (2023 - 2022)

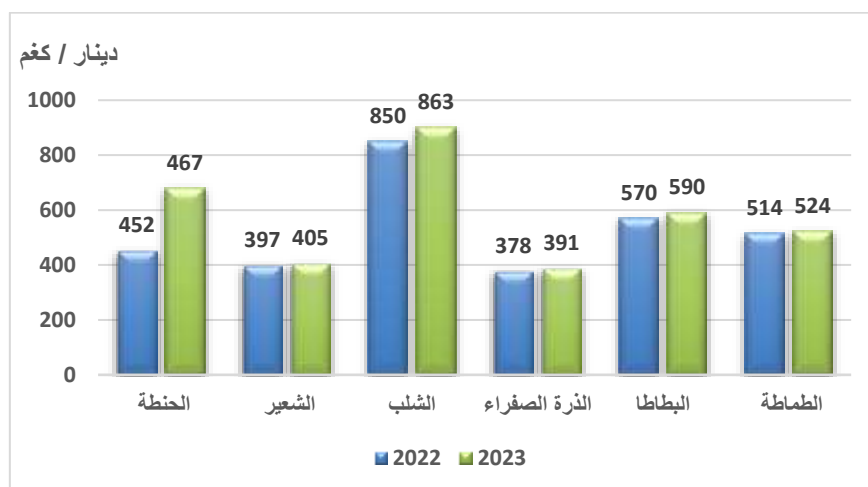
Table (1)
(ID/Kg)جدول (1)
(دينار / كغم)

Crops	معدل التغير % Average of Change %	2023	2022	المحاصيل
Wheat	3.3	467	452	الحنطة
Barley	2.0	405	397	الشعير
Paddy	1.5	863	850	الثلب
Maize	3.4	391	378	الذرة الصفراء
Sun flower	2.7	946	921	زهرة الشمس
Sorghum	1.2	681	673	الذرة البيضاء
Millet	2.3	619	605	الدخن
Chickpeas	3.1	1,614	1,565	الحمص
Lentil	2.7	1,321	1,286	العدس
Mung beans	1.9	916	899	الماش
Sesame	1.5	1,787	1,760	السهم
Oats	3.7	832	802	هرطمان
Ground-nut	-	-	590	فستق الحقل
Cotton	3.3	2,922	2,830	القطن
Tunbak	0.1	1,228	1,227	التبناك
Dry broad beans	3.2	1,247	1,208	الباقلاء اليابسة
Cabbages	1.5	409	403	اللهاثة
Cleaned Cauliflower	2.1	494	484	القرنابيط المنظف
Turnip	0.4	1,054	1,050	الكلم
Spinach	2.6	634	618	السبانغ
Green broad beans	3.0	694	674	الباقلاء الخضراء
Carrot	1.7	466	458	الجزر
Turnip	3.0	342	332	الشلغم
Beet-root	1.3	399	394	الشوندر
Chard	0.4	510	508	السلق
Green Pepper	1.7	654	643	الفلفل البارد الاخضر
Hot Green Pepper	2.1	1,167	1,143	الفلفل الحار الاخضر
Dry Onion	3.0	417	405	البصل اليابس
Green Onion	4.5	486	465	البصل الاخضر
Potatoes	3.5	590	570	البطاطا
Tomatoes	1.9	524	514	الطماطة
Strawberries	1.0	2,163	2,142	فراولة
Mushroom	0.1	1,478	1,476	فطر

تابع جدول (1) متوسط أسعار الحقل للمحاصيل الحقلية لسنتي (2023 - 2022)
Average of field prices for field crops by years (2023 - 2022)

Crops	معدل التغير % Average of Change%	2023	2022	المحاصيل
Okra	3.0	2,414	2,343	الباميا
Eggplants	2.2	519	508	الباذنجان
Green Haricot	1.5	1,433	1,412	الفاصوليا الخضراء
Green beans	3.0	1,306	1,268	اللوبيا الخضراء
Cucumbers	4.6	573	548	خيار الماء
Gherkins	1.9	589	578	خيار القثاء
Broccoli	4.5	492	471	بروكلي
Watermelon	0.7	410	407	رقي الماندة
Melon	2.9	489	475	البطيخ
Squash	2.6	520	507	الشجر الابيض ملا احمد
Anaki Squash	0.7	716	711	الشجر العناكي
Amber cup Squash	0.8	713	707	الشجر الاحمر
Lettuce	1.8	501	492	الخس
Radish	2.0	467	458	الفجل
Garlic	0.7	876	870	الثوم
Alfalfa	0.3	345	344	الجت
Lucerne	2.2	464	454	البرسيم
Peas	2.3	1,357	1,327	البزاليا
Boiler onion	1.6	1,069	1,052	بصل الفسقة
Nicotiana	0.1	1,363	1,362	التبغ
Wheat & barley Straw	1.8	276	271	تبن الحنطة والشعير
Nutmeg	3.6	285	275	بوة الشلب

شكل (1) : متوسط أسعار الحقل لأهم المحاصيل الحقلية لسنتي (2023 - 2022)
Figure (1): Average of field prices for some field crops by years (2023- 2022)



متوسط أسعار الحقل للفواكه لسنتي (2023 - 2022)

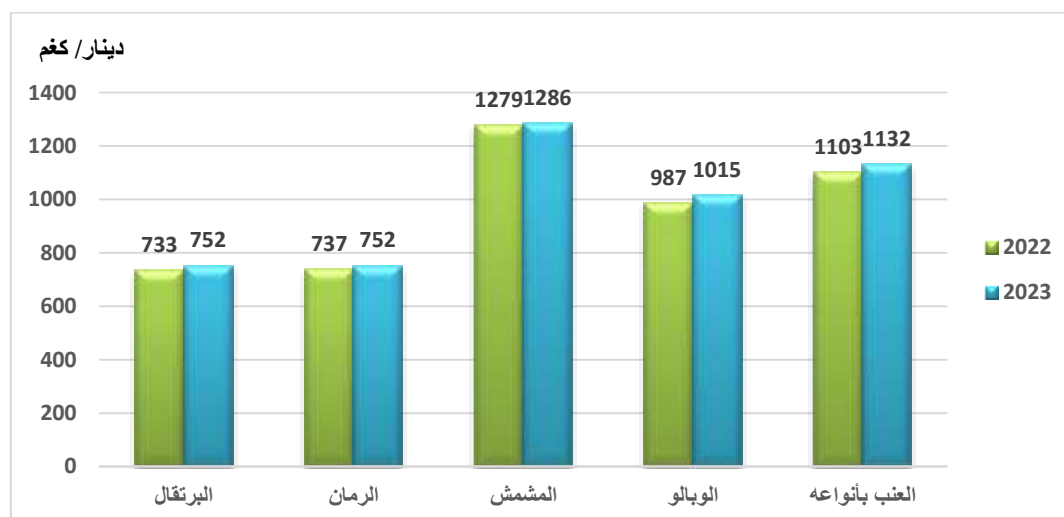
Average of field prices for fruits by years (2023 – 2022)

Table (2)
(ID/Kg)جدول (2)
(دينار / كغم)

Fruits	معدل التغير % Average of Change%	2023	2022	الفاكهة
Orange	2.6	752	733	برتقال
Mandarins	0.5	881	877	لالنكي
Lemons	3.2	2,866	2,778	ليمون حامض
Bitter range	1.3	542	535	نارنج
Peaches	2.9	1,176	1,143	خوخ
Pomegranates	2	752	737	رمان
Pears	2.5	785	766	عرموط
Apricot	0.5	1,286	1,279	مشمش
Apples (All Kinds)	2.1	842	825	تفاح بأنواعه
Greengage	1.9	1,104	1,083	كوجة
Plums	2.8	1,015	987	ألوبالو
Figs	1.9	1,602	1,572	تين طري
Sweet Lemons	3.7	1,302	1,255	ليمون حلو
Grapes (All Kinds)	2.6	1,132	1,103	عنب بأنواعه
Olives	1.1	843	834	زيتون

شكل (2) : متوسط أسعار الحقل لبعض الفواكه لسنتي (2023 - 2022)

Figure (2): Average of field prices for some kind of fruits by years (2023- 2022)



متوسط أسعار الحقل للتمور لسنتي (2023 - 2022)

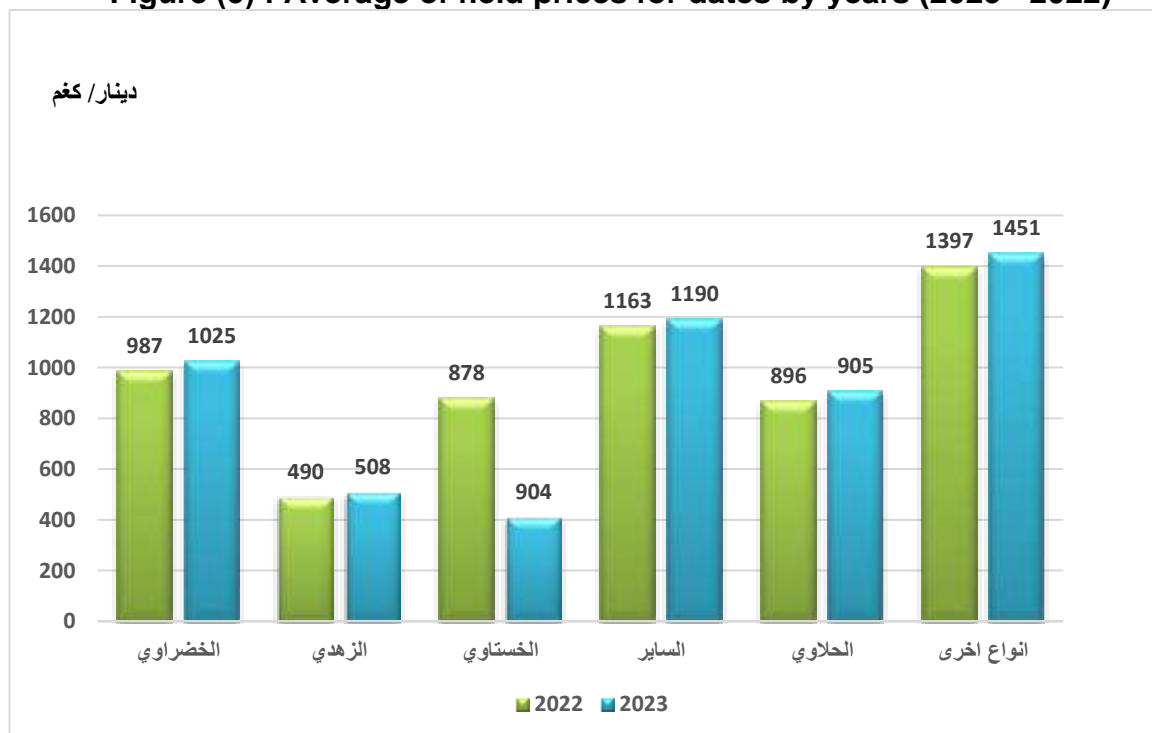
Average of field price for dates by years (2023- 2022)

Table (3)
(ID/Kg)جدول (3)
(دينار / كغم)

Dates	معدل التغير % Average of Change%	2023	2022	التمور
Khadrawi	3.9	1025	987	الخضراوي
Zuhdi	3.7	508	490	الزهدي
Khistaui	3.0	904	878	الخشراوي
Sayer	2.3	1,190	1,163	الساير
Hillawi	1.0	905	896	الحلاوي
Barhi	2.2	1,909	1,867	برحي
Maktum	2.8	1,699	1,653	مكتوم
Prem	0.5	1,453	1,446	بريم
Ashrasi	0.1	1,913	1,912	أشراسي
Derry	1.6	1,098	1,081	ديري
Other	3.9	1,451	1,397	انواع اخرى

شكل (3) : متوسط أسعار الحقل للتمور لسنتي (2023 - 2022)

Figure (3) : Average of field prices for dates by years (2023 - 2022)



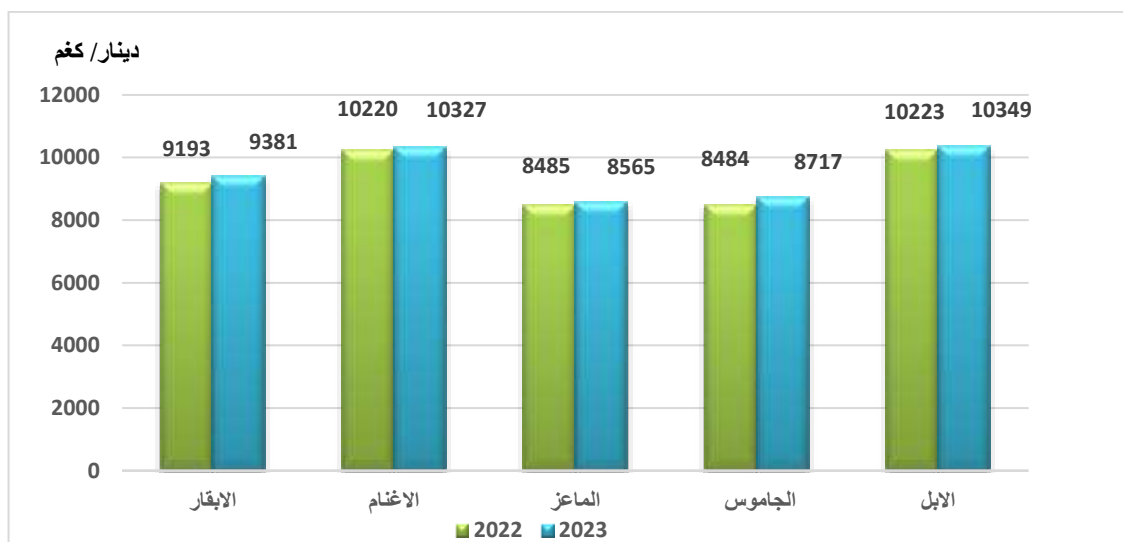
متوسط أسعار الحقل للحوم الحمراء لسنتي (2023 - 2022)
Average of field price for red meat by years (2023- 2022)

Table (4)
(ID/Kg)

جدول (4)
(دينار/ كغم)

Red meat	معدل التغير % Average of Change%	2023	2022	اللحوم الحمراء
Cows	2.0	9,381	9,193	الأبقار
Sheep	1.0	10,327	10,220	الأغنام
Goat	0.9	8,565	8,485	الماعز
Buffalo	2.7	8,717	8,484	الجاموس
Camel	1.2	10349	10,223	الابل

شكل (4) : متوسط أسعار الحقل للحوم الحمراء لسنتي (2023 - 2022)
Figure (4) Average of field prices for Red meat by yea (2022-2023)



متوسط أسعار الحقل للحوم البيضاء لسنتي (2023 - 2022)

Average of field prices for white meat by years (2023- 2022)

Table (5)

جدول (5)

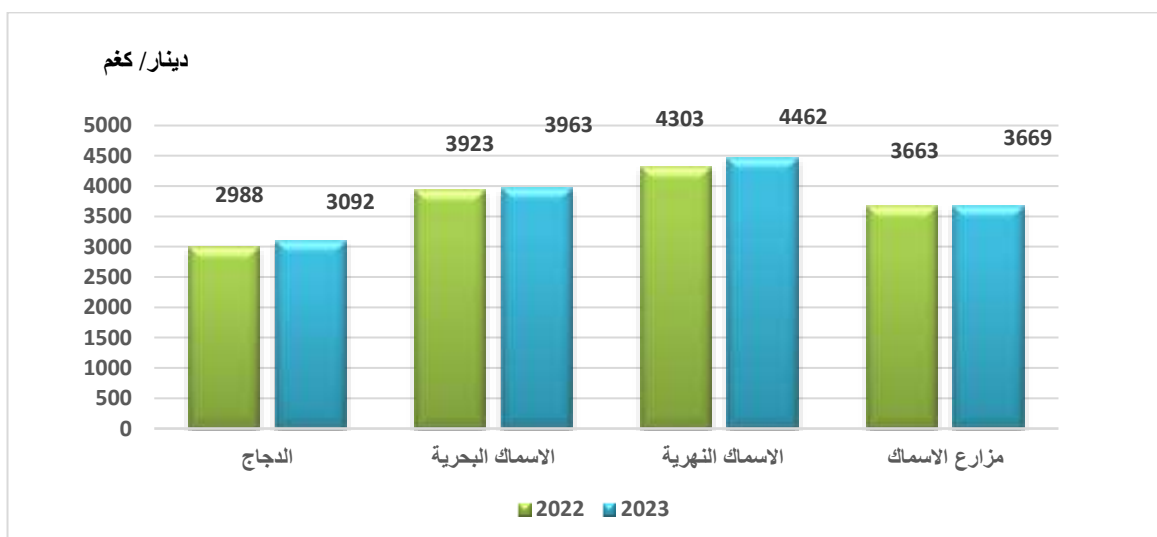
(ID/Kg)

(دينار/ كغم)

White Meat	معدل التغير % Average of Change%	2023	2022	اللحوم البيضاء
Fowls	3.5	3,092	2,988	الدجاج
Sea fish	1.0	3,963	3,923	الأسماك البحرية
River fish	3.7	4,462	4,303	الأسماك النهرية
Fish fields production	0.2	3,669	3,663	أنتاج مزارع الاسماك

شكل (5) : متوسط أسعار الحقل للحوم البيضاء لسنتي (2023 - 2022)

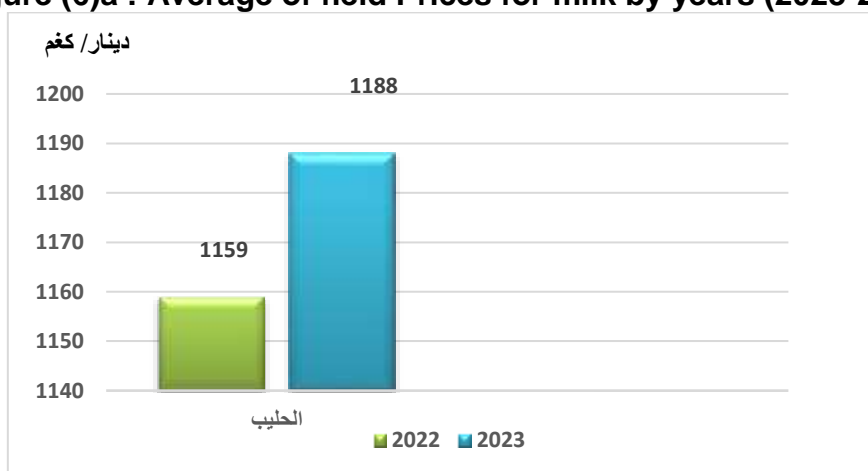
Figure (5) : Average of field prices for white meat by years (2023- 2022)



متوسط أسعار الحقل للحليب والبيض لسنتي (2023 - 2022)
Average of field prices for milk & eggs by years (2023-2022)
جدول (6)
Table (6)

Product	معدل التغير % Average of Change%	2023	2022	المنتج
Milk (ID/ Kg)	2.5	1,188	1,159	الحليب (دينار/ كغم)
Eggs (ID/ egg)	2.9	178	173	البيض (دينار/ بيضة)

شكل (6) أ : متوسط أسعار الحقل للحليب لسنتي (2023 - 2022)
Figure (6)a : Average of field Prices for milk by years (2023-2022)



شكل (6) ب : متوسط أسعار الحقل للبيض لسنتي (2023 - 2022)
Figure (6)b : Average of field Prices for eggs by year (2022-2023)



متوسط أسعار الحقل للحيوانات لسنتي (2023 - 2022)

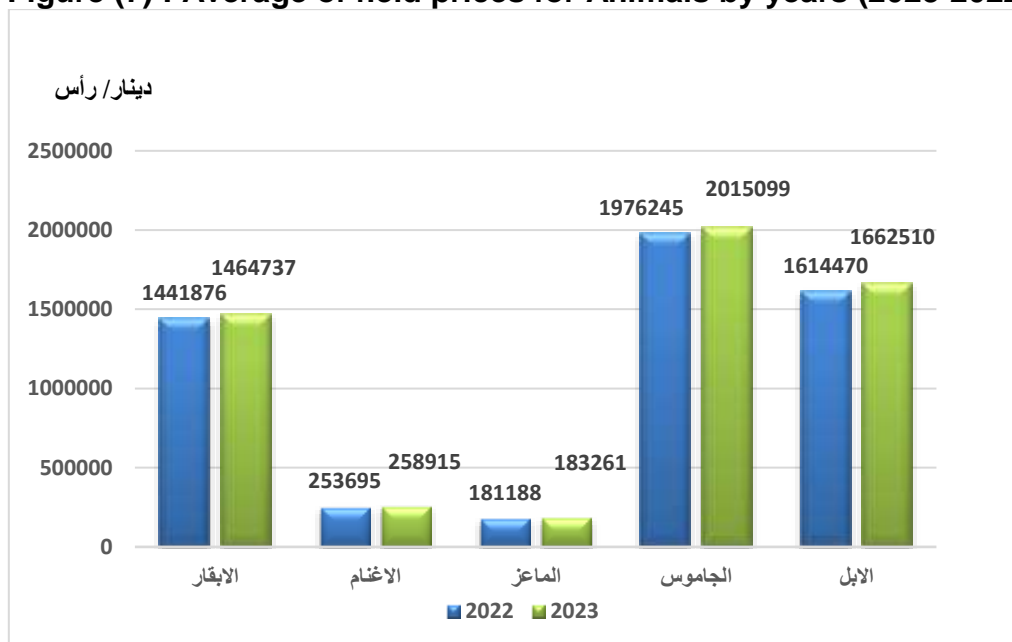
Average of field prices for animals by years (2023 - 2022)

Table (7)
(ID/ Animal)جدول (7)
(دينار / رأس)

Animals	معدل التغير % Average of Change%	2023	2022	الحيوان
Cows	1.6	1,464,737	1,441,876	الأبقار
Sheep	2.1	258,915	253,695	الأغنام
Goats	1.1	183,261	181,188	الماعز
Buffalos	2.0	2,015,099	1,976,245	الجاموس
Camels	2.9	1,662,510	1,614,470	الإبل

شكل (7) : متوسط أسعار الحقل للحيوانات لسنتي (2023-2022)

Figure (7) : Average of field prices for Animals by years (2023-2022)



متوسط أسعار الحقل للشتلات لسنتي (2023 - 2022)

Average of field prices for nursling by years (2023 - 2022)

Table (8)
(ID/Nursling)

جدول (8)
(دينار/شتلة)

Nursling	معدل التغير % Average of Change%	2023	2022	الشتلات
Citrus fruit nursling	1.8	3,721	3,655	الحمضيات
Deciduous trees nursling	3.2	3,360	3,255	النفضيات

شكل (8) : متوسط أسعار الحقل للشتلات لسنتي (2023 - 2022)

Figure (8) : Average of field prices for nursling by years (2023-2022)

